

ÉLÉGANT & PERFORMANT.

Dossier réglable sur 3 positions pour les deux types de dossiers, rigides et souples.



14° - 7° - 0°

Réglage en profondeur de l'assise :  
Indépendamment du châssis



5 cm



Inclinaison de l'assise :  
Indépendamment du châssis

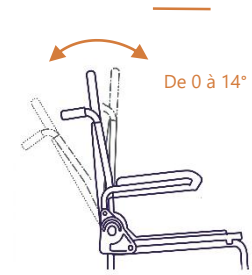


De 0 à 3,8 cm

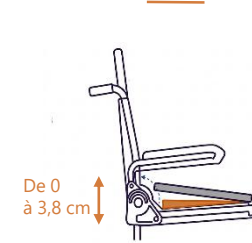


Capacité de poids

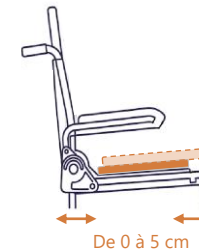
### INCLINAISON DOSSIER



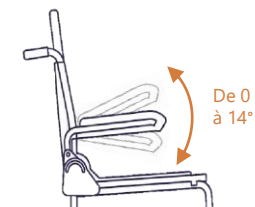
### INCLINAISON ASSISE



### PROFONDEUR RÉGLABLE



### ACCOURDOIRS RÉGLABLES



### 3 TAILLES

41

46

51

cm

En largeur et en profondeur, soit 9 configurations possibles

### RAYON DE BRAQUAGE



Assise de 41 cm 56 cm  
Assise de 46 cm 60 cm  
Assise de 51 cm 64 cm

### 5 COULEURS



### PLUS D'INFOS



SCANNEZ MOI

## Caractéristiques du fauteuil

	Assise 41 cm de large	Assise 46 cm de large	Assise 51 cm de large
Limite de poids		140.6 kg	
Poids de l'unité de base		22.2 kg	
Largeur hors tout	59.69 cm	64.77 cm	69.85 cm
Ecartement entre les accoudoirs	41.28 cm	46.36 cm	51.44 cm
Diamètres des roues		20", 22", 24"	
Hauteur sol – haut du siège		50.8 – 60.33 cm	
Inclinaison maximale de l'assise		3.81 cm	
Réglage avant/arrière du siège		5.08 cm	
Réglage avant/arrière du centre de gravité		6.99 cm	
Rayon de braquage	55.88 cm	59.69 cm	63.5 cm
Hauteur des accoudoirs à partir du haut du siège		13.97 – 30.48 cm	
Angles du dossier		0°, 7°, 14°	
Dossier fixe		7°	
Dimensions maximales (L x P x H))	59,7 x 82 x 106,7 cm	64,8 x 86,9 x 106,7 cm	69,9 x 92,1 x 106,7 cm

COULEURS



HAUTEUR DE TRANSFERT



Court



Standard

## FORME D'ASSISE

*Option Gel Top sous conditions*



Ouverture à l'avant



Fermé



Ouverture côté gauche



Ouverture côté droit



Ouverture à l'arrière



Plein

## STYLE DE DOSSIER



Dossier souple



Dossier rigide en mousse

## POIGNÉE DE POUSSÉE



Poignée fixe



Barre de poussée

## INCLINAISON DU DOSSIER



Dos fixe



Dossier inclinable (à 0, 7, 14°) et pliable

## INCLINAISON DE L'ASSISE



Assise fixe



Inclinaison réglable de 4 crans  
De 0 à 3,8 cm

## PROFONDEUR DE L'ASSISE



De 0 à 5 cm




Réglage avant / arrière de 0 à 5 cm.  
Indépendant du châssis et du dos.

## ACCOUDOIRS



Accoudoirs rabattables



De 0 à 14°

Multi-réglables à 0, 7, 14°

## ROUES AVANT



Standard 5"



Deluxe aluminium 5"

## ROUES ARRIERE



Nylon  
3 tailles : 20", 22" et 24"  
Axe fixe ou axe à encliquetage rapide



Magnésium  
2 tailles : 22" et 24"  
Axe fixe ou axe à encliquetage rapide  
Main courante en aluminium ou main courante ergonomique  
Pneu bandage cranté ou pneu bandage lisse

# OPTIONS - ROUES ET FREINS

## FREINS



Freins ciseaux



A poussée : poignée courte



A poussée : rallonge de  
frein amovible

# OPTIONS – REPOSE-PIEDS

## REPOSE-PIEDS



Monobloc



Monobloc, réglable en angle



Fixe, rabattable



Escamotable court



Escamotable long

## ACCESSOIRES



Semelle profilée avec butée



Butée de talon



Housse néoprène plaque



Housse néoprène bloc

Sangle de pied

# OPTIONS – SANGLES ET CEINTURES

## SANGLES



Sangle de mollet pour potence fixe



Sangle de mollet pour potence escamotable



Sangle de mollet Bodypoint®  
(pour siège 41, 46 et 51 cm)



Sangle de genoux Bodypoint®

## CEINTURES



Ceinture de tronc



Ceinture de tronc Bodypoint®  
Existe en xl



Ceinture ventrale



Ceinture de tronc et ceinture ventrale  
Bodypoint®

# OPTIONS – SUPPORT ET ACCESSOIRES

## ACCESSOIRES



Cale tronc pivotant et réglable



Protections latérales



Anti-basculement

## SUPPORT



Profondeur allant de 2,5 cm à 12,5 cm  
(incréméntation de 2,5 cm)



**DGK Medical**  
38 avenue du champ gretz  
62180 Verton

03 21 89 49 85  
06 87 09 92 70  
secretariat@dgkmedical.com

Retrouvez-nous sur <https://dgkmedical.com/>